

Manuel d'instructions Manuale di istruzioni

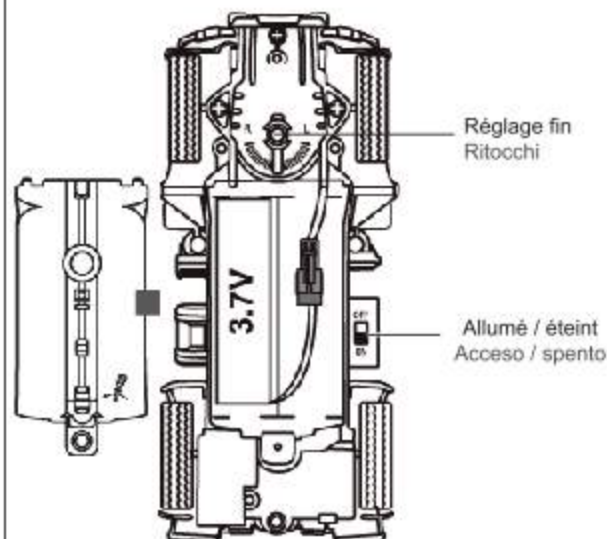
22524 | 22525 | 22526 | 22527

Charge par USB: environ 160-180 minutes
 Temps de jeu: environ 12-15 minutes
 Distance de contrôle: environ 15-20m
 Courant et tension électriques: 500 mAh, 3,7V

Carica USB: circa 160-180 minuti
 Tempo di riproduzione: circa 12-15 minuti
 Distanza di controllo: circa 15-20m
 Corrente e tensione elettrica: 500mAh, 3,7V

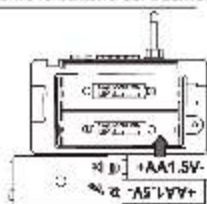


Installation de la batterie | Installazione della batteria



Li-Ion Batterie incluse | Li-Ion Batteria inclusa

Insérez les piles de l'émetteur
 Inserire le batterie del trasmettitore



non inclus | non incluso

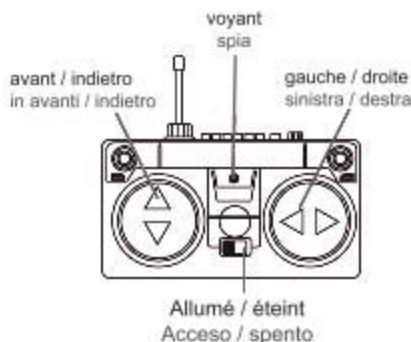
Cable de charge USB | Cavo di ricarica USB



inclus | incluso

- Retirez le couvercle de la voiture RC, installez 3,7V batterie rechargeable, fixez le couvercle, tournez le commutateur sur "ON".
- Ouvrez le couvercle des piles de l'émetteur, installez 2 piles 1,5V AA, fermez le couvercle.
- Le temps de charge est d'environ 160-180 minutes support environ 15 minutes de jeu.

- Rimuovere la copertura dell'auto RC, installare 3,7V pacco batteria ricaricabile, fissare il coperchio, portare l'interruttore su "ON".
- Aprire il coperchio della batteria del trasmettitore, installare 2 batterie da 1,5 V AA, chiudere il coperchio.
- Il tempo di ricarica è di circa 160-180 minuti 15 minuti di gioco.



Opération | Operazione

1



Allumez l'interrupteur sous la voiture, puis la télécommande. La reliure est automatique. Accendi l'interruttore sotto la macchina e poi il telecomando. Il binding è automatico.

2



Spingere o tirare entrambe le leve del trasmettitore per fare in modo che l'auto vada avanti o indietro. (Spingerlo o tirarlo lentamente per evitare che l'auto si esaurisca bruscamente).

Spingere o tirare entrambe le leve del trasmettitore per fare in modo che l'auto vada avanti o indietro. (Spingerlo o tirarlo lentamente per evitare che l'auto si esaurisca bruscamente).

3



Poussez le bouton gauche vers le haut et le bouton droit de l'émetteur vers la gauche ou la droite pour faire avancer la voiture à gauche ou à droite. Spingere il pulsante sinistro in alto e il pulsante destro del trasmettitore a sinistra o a destra per far muovere l'auto a sinistra o a destra davanti.

4



Poussez le bouton gauche vers le bas et le bouton droit de l'émetteur vers la gauche ou vers la droite pour faire aller la voiture à gauche ou à droite à l'arrière.

Premere il pulsante sinistro verso il basso e il pulsante destro del trasmettitore a sinistra o a destra per far andare l'auto a sinistra o a destra nella parte posteriore.

Sécurité de la batterie

- (1) Utilisez uniquement des piles et des piles destinées au véhicule pour l'émetteur.
- (2) Veuillez toujours faire attention à la polarité, une inversion de polarité peut se produire endommager l'électronique.
- (3) Ne chargez jamais les batteries.
- (4) Les enfants ne peuvent utiliser des piles que sous la surveillance d'un adulte frais.
- (5) Retirez la batterie du véhicule pour la charger.
- (6) N'utilisez pas de piles neuves et anciennes ou de piles différents fabricants.
- (7) Si les piles sont vides, retirez-les de l'émetteur et jetez-les dans votre entreprise locale d'élimination des déchets.
- (8) Assurez-vous qu'il n'y a pas de court-circuit.
- (9) Si la batterie du véhicule s'épuise, arrêtez de conduire et chargez-le.
- (10) Les batteries ne doivent jamais être stockées complètement ou complètement vides être. Chargez la batterie pendant environ 45 à 60 minutes après utilisation.
- (12) Si vous prévoyez de ne pas utiliser le véhicule pendant une longue période, retirez la batterie. Les piles doivent également être retirées de l'émetteur.

Sicurezza della batteria

- (1) Utilizzare solo batterie e batterie destinate al veicolo per il trasmettitore.
- (2) Prestare sempre attenzione alla polarità, può verificarsi inversione di polarità causano danni ai componenti elettronici.
- (3) Non caricare mai le batterie.
- (4) I bambini possono usare le batterie solo sotto la supervisione di un adulto carica.
- (5) Rimuovere la batteria dal veicolo per caricarla.
- (6) Non utilizzare batterie nuove o vecchie o batterie produttori diversi.
- (7) Se le batterie sono scariche, rimuoverle dal trasmettitore e smaltirle presso la società di smaltimento rifiuti locale.
- (8) Assiurarsi che non vi siano cortocircuiti.
- (9) Se la batteria del veicolo si esaurisce, interrompere la guida e caricarlo.
- (10) Le batterie non devono mai essere conservate completamente o completamente scariche essere. Caricare la batteria per circa 45-60 minuti dopo l'uso.
- (12) Se non si intende utilizzare il veicolo per un lungo periodo, rimuovere la batteria. Le batterie devono anche essere rimosse dal trasmettitore.



Remarques générales & conformité

Le présent modèle a été fabriqué selon l'état actuel de la technique. Le produit répond aux exigences des directives européennes et nationales en vigueur. La conformité CE a été attestée. La société AMEWI Trade e. K. déclare que ce produit répond aux exigences de base et aux autres dispositions pertinentes de la directive 2014/53/CE (RED).

Vous trouverez le texte complet de la déclaration de conformité sur Internet : <https://amewi.com/Konformitaetserklaerungen>

Prière d'adresser toute question relative à la conformité à :
AMEWI Trade e.K. Nikolaus-Otto-Str. 18, 33178 Borcheln ou via le site amewi.com



Consignes relatives à la sécurité



Attention ! En cas de dommages provoqués par le non-respect de la présente notice d'utilisation, aucun recours à la garantie n'est possible ! Nous déclinons toute responsabilité pour les dommages consécutifs ! En cas de dommages matériels ou de dommages aux personnes entraînés par une utilisation non conforme à celle prévue ou par le non-respect des consignes de sécurité, nous ne sommes pas responsables ! Attention ! Pour des raisons liées à la sécurité et aux autorisations (CE), vous n'êtes pas autorisé à transformer et/ou à modifier l'appareil. Ne pas démonter la maquette ! Attention ! Petites pièces. Risque de suffocation et de blessures dû à des petites pièces.



Ce produit ne doit pas prendre l'humidité ou être mouillé.
Le véhicule ne doit être utilisé que sur des surfaces lisses, plates et propres.
Le produit peut être endommagé s'il tombe, même d'une faible hauteur.

Informations sur les batteries



Attention ! Les piles/accumulateurs doivent être tenus hors de portée des enfants.
Le changement des piles/accumulateurs ne peut être effectué que par un adulte. Ne jamais mélanger des piles rechargeables avec des piles sèches. Ne jamais mélanger des piles/accumulateurs neufs avec d'autres à moitié déchargés. Ne jamais mélanger des accumulateurs de différentes capacités. N'essayez jamais de charger des piles sèches. Veillez toujours à ce que la polarité soit correcte. Les piles/accumulateurs défectueux doivent être éliminés (déchets spéciaux) dans les règles. Le processus de chargement doit toujours être effectué sous surveillance. Pour des questions concernant le temps de chargement, consulter la notice d'utilisation ou s'adresser au fabricant.

Indications relatives à l'élimination



La société AMEWI est enregistrée auprès de la fondation allemande EAR (Stiftung Elektro-Altgeräte Register) sous le numéro DEEE DE93834722 et elle recycle tous les composants électroniques usagés conformément aux prescriptions. Les appareils électriques et électroniques ne doivent pas être jetés dans les ordures ménagères ! Éliminez le produit à la fin de sa durée de vie conformément aux dispositions légales en vigueur. En tant qu'utilisateur final, vous avez l'obligation légale (ordonnance relative à l'élimination des piles usagées) de restituer les piles et accumulateurs usagés, il est interdit de les jeter dans les ordures ménagères !

Les piles/accumulateurs contenant des substances nocives sont signalées par les symboles ci-contre, indiquant qu'il est interdit de les jeter dans les ordures ménagères ! Les désignations des métaux lourds déterminants sont les suivantes : Cd = Cadmium, Hg = mercure, Pb = plomb (la désignation figure sur la pile/l'accumulateur, par ex. sous les symboles de poubelle représentés à gauche).

En utilisant le marquage RoHS, le fabricant atteste qu'il a respecté toutes les valeurs limites lors de la fabrication.

Vous pouvez jeter les piles portant le symbole de recyclage dans tous les collecteurs de piles usagées (à la caisse de la plupart des supermarchés). Vous ne devez pas les jeter dans les ordures ménagères.

La société AMEWI Trade e.K. participe au système de récupération « Duales System » pour les emballages de vente par l'intermédiaire de la société Landbell AG. Les emballages utilisés sont récupérés par des entreprises partenaires (déchetteries) chez les consommateurs finaux (ménages) puis triés et recyclés dans les règles.

La participation à un tel système contribue à la réduction du CO₂.



Note sulla conformità

Questo modello è stato realizzato secondo lo stato attuale della tecnica. Il prodotto soddisfa i requisiti delle direttive europee e nazionali applicabili. La conformità CE è stata dimostrata. La società AMEWI Trade e.K. dichiara che questo prodotto è conforme ai requisiti essenziali e alle altre disposizioni pertinenti della direttiva 2014/53 / UE (RED).

Il testo completo della Dichiarazione di conformità è disponibile all'indirizzo: <https://amewi.com/Konformitaetserklaerungen>

Per ulteriori domande sul prodotto e sulla conformità, si prega di contattare:
Amewi Trade e.K. Nikolaus-Otto-Str. 18, 33178 Borcheln o tramite il sito web amewi.com



Avvertenze di sicurezza e di pericolo



Attenzione! I danni causati dall'inosservanza di queste istruzioni per l'uso annullano la richiesta di garanzia! Non ci assumiamo alcuna responsabilità per danni consequenziali! In caso di danni materiali o lesioni personali causati da un uso improprio o dalla mancata osservanza delle istruzioni di sicurezza, non ci assumiamo alcuna responsabilità!

Attenzione! Per motivi di sicurezza e approvazione (CE), la conversione e / o la modifica del dispositivo non sono consentite. Non smontare il modello.

Attenzione! Piccole parti. Rischio di soffocamento o lesioni a causa di piccole parti.



Il prodotto non deve essere umido o bagnato.

Il veicolo può essere utilizzato solo su superfici lisce, uniformi e pulite.

Cadere da una bassa altezza può danneggiare il prodotto.

Note sulle batterie / Note sullo smaltimento delle batterie



Attenzione! Tenere lontane le batterie dalla portata dei bambini.

Il cambio di batterie deve essere effettuato solo da un adulto. Non mischiare batterie ricaricabili con batterie a secco. Non mischiare batterie semivuote con batterie vuote.

Non mischiare batterie con capacità differenti. Le batterie a secco non sono ricaricabili. Fare attenzione alla giusta polarità. Le batterie difettose devono essere smaltite correttamente (rifiuti pericolosi). Non effettuare mai la ricarica senza sorveglianza. In caso di domande sul tempo di ricarica, leggere le istruzioni per l'uso o contattare il produttore.

Smaltimento



La società AMEWI è registrata con il numero WEEE DE93834722 presso la Fondazione EAR e ricicla correttamente tutti i componenti elettronici usati. I dispositivi elettrici ed elettronici non devono essere smaltiti con i rifiuti domestici! Smaltire il prodotto in conformità con le norme di legge applicabili. Consumatore finale è legalmente obbligato (regolamento per lo smaltimento di pile e accumulatori) a restituire tutte le batterie usate e le batterie ricaricabili, lo smaltimento tramite i rifiuti domestici è vietato!

Le batterie contenenti sostanze nocive sono contrassegnate con i simboli adiacenti, che indicano il divieto di smaltimento delle stesse nei rifiuti domestici. Le designazioni aggiuntive per i metalli pesanti sono: Cd=Cadmio, Hg=Mercurio, Pb=Piombo (Il nome si trova ad esempio a sinistra sotto il simbolo della spazzatura).



Con la direttiva RoHS, il produttore conferma che tutti i valori limite sono stati osservati durante la fabbricazione.



Le batterie contrassegnate con il simbolo del riciclaggio possono essere smaltite in qualsiasi contenitore per la raccolta di batterie usate (ad esempio nei supermercati vicino alle casse). Non devono essere smaltite nei rifiuti domestici.



La società AMEWI Trade e.K. partecipa al sistema duale per imballaggi di vendita tramite Landbell AG. Gli imballaggi utilizzati vengono ritirati dai consumatori finali privati (famiglie, "secco"), ordinati e riciclati correttamente da ditte partner (imprese di smaltimento). La partecipazione ad un sistema duale contribuisce al risparmio di CO₂.